

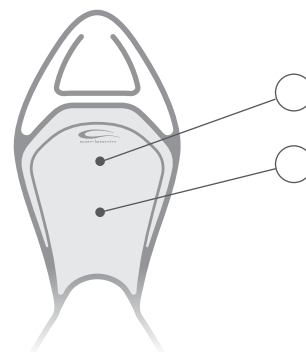
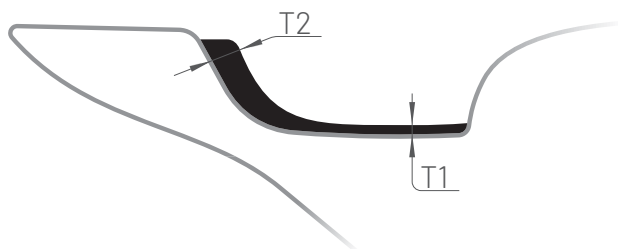
FAHRER- UND TEAMDETAILS

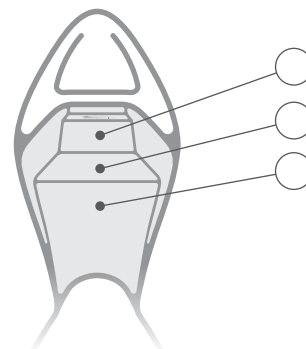
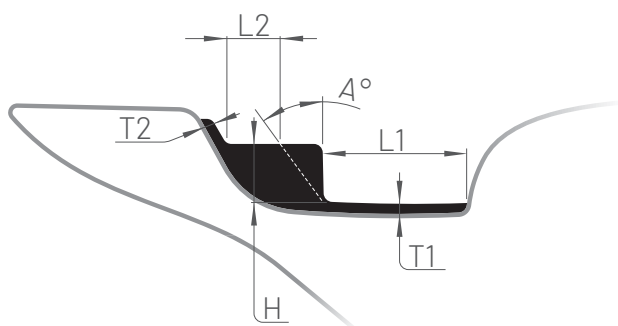
**WÄHLEN SIE DEN
GEWÜNSCHTEN STIL
DES GEPOLSTERTEN
SITZES AUS:**

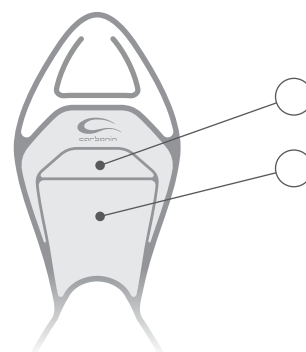
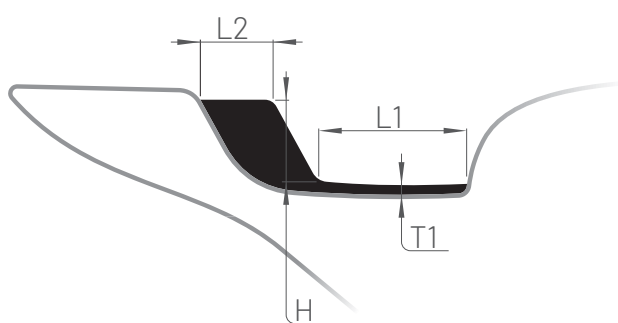
LOGOS MIT HILFE VON NUMMERN AUFLISTEN:

Platzieren Sie das gewünschte Logo, indem Sie die Nummer des Logos im Kreis mit der gewünschten Position platzieren.

Wenn nur ein Logo benötigt wird, platzieren Sie die Nummer 1 im Kreis mit der gewünschten Position







MOTORRADTYP

MARKE: _____

MODELL: _____

BAUJAHR: _____

ABMESSUNGEN

T1 [cm]: _____ L2 [cm]: _____

T2 [cm]: _____ H [cm]: _____

L1 [cm]: _____ A° [deg]: _____

LOGOS NACH POSITION AUFLISTEN

01: _____

02: _____

03: _____

AUSWAHL DES STICKEREI UND DATEIÜBERTRAGUNG

Alle Stickereien müssen in **VEKTORFORMATEN** (pdf, eps, ai, cdr...) eingereicht werden. Linien, die dünner als 2 mm sind, können nicht mit einer Stickerei erstellt werden. Bitte berücksichtigen Sie dies bei der Auswahl oder Erstellung eines Designs, das Sie auf Ihren gepolsterten Sitz stecken möchten.